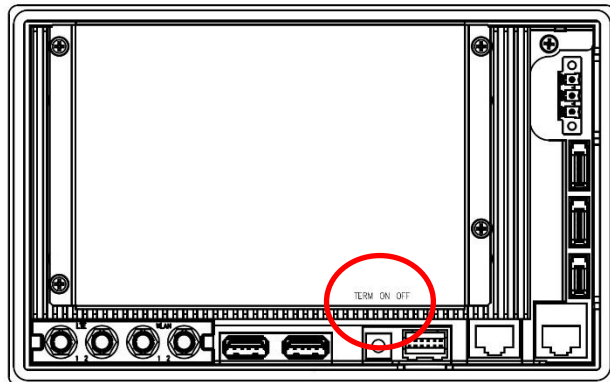


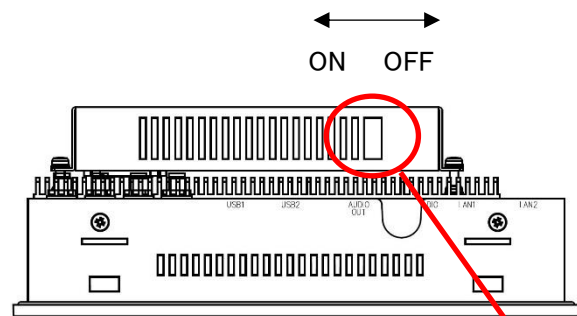
APS4A(IoT)シリーズ/拡張ユニット搭載時の終端抵抗スイッチ切替の注意点

- APS4A(IoT)シリーズに Cu-net 拡張ユニットを搭載した場合の終端抵抗スイッチの位置は下図の通りです。板金側面の穴より導電性の無い棒状の物でスイッチの切替を行ってください。

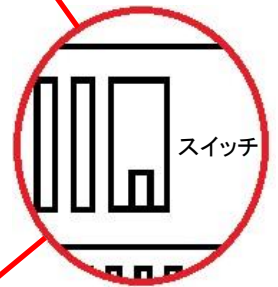


背面

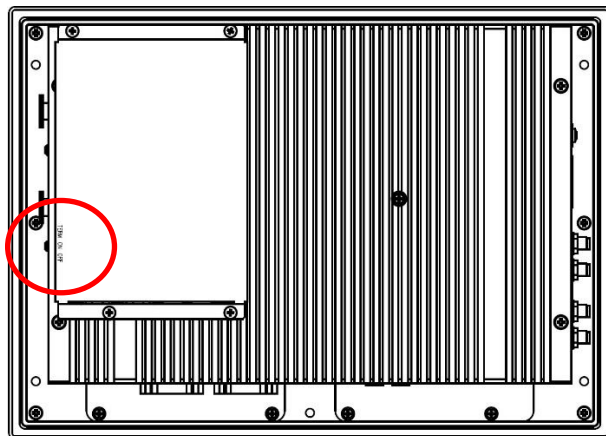
APS4A-070DN/DS



底面

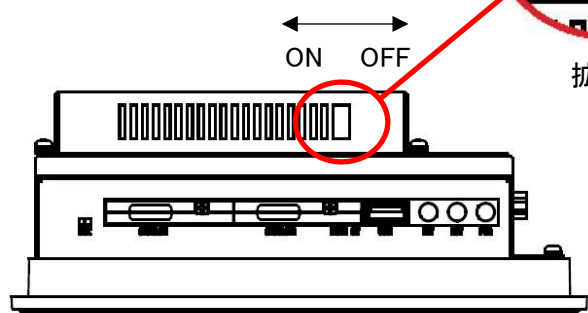


拡大図



背面

APS4A-101/104/121/150/170DN



右側面



- 終端抵抗スイッチを切り替える際は、本体の電源を落としてから作業してください。破損の原因となります。
- カッターの刃先等の鋭利な物でスイッチの切替を行わないでください。内部基板破損の原因となります。
- スイッチを切り替える際は、基板には触れず、スイッチのみを操作してください。